



1

裏側から始めて、表に巻きます



2

1回巻き付けて...




3

2回、巻き終わりました




4

上から、2本をすくって...




5

3本目を抑えながら、引っ張ります




6

裏側を回し、交差部を広げて...




7

そこに通して、引っ張ります




8

裏側を回し、交差部を広げて...




9

そこに通して、引っ張ります



10

最後は、余分に、1回巻いて...



11

裏側で、差し込んで止めます



12

完成!