





ヒゴの選別機

今回、3mm巾のヒゴ 数百本を作るにあたり、4.5分の荒割りを4等分したのですが、巾が3mmより狭いもの、巾が4.5mmより広がって再度、1mm巾のヒゴが取れそうなものを選別するために作りました。快調！



丸くぎの頭を取って丸くし、木片に打ち込みました。

① の間隔 : 3.2mm
② の間隔 : 4.5mm



① で、ガタつくものは、半分に割いて、1mm用に

① は、入らないけど、② に入るのは、3mm用に採用。
② に入らない巾広のものは、割いて3mmと1mmの2本に。